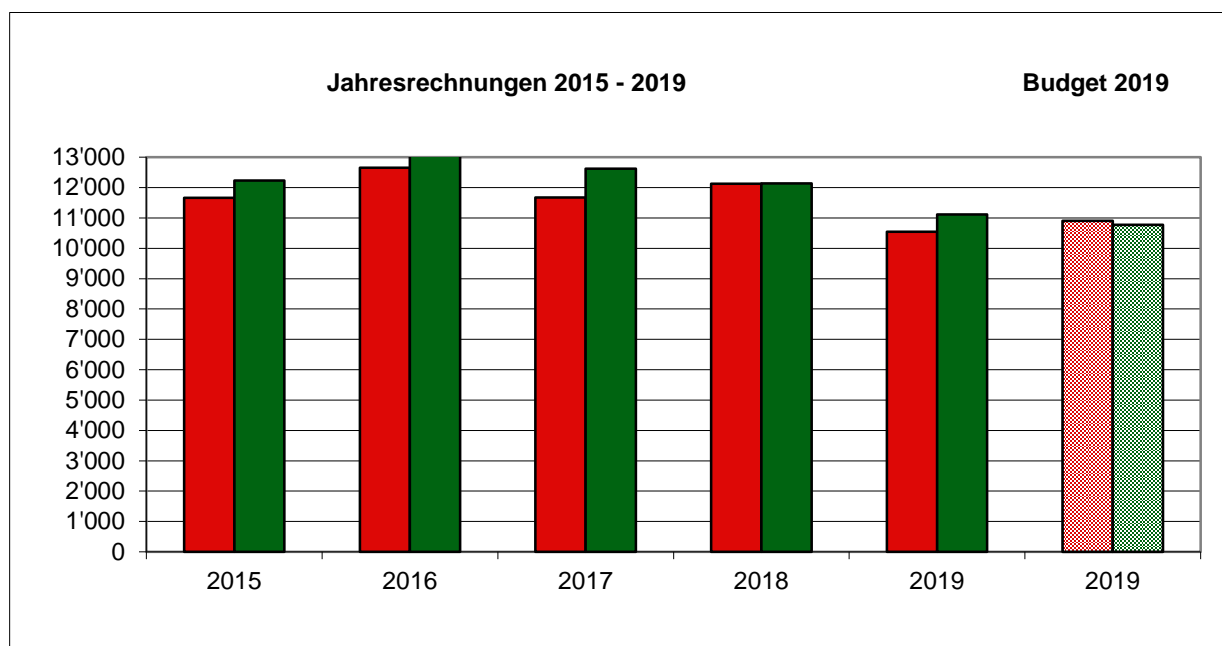


# Jahresrechnung 2019

## Erfolgsrechnung

in Fr. 1'000	Jahresrechnung					Budget
	2015	2016	2017	2018	2019	2019
<b>Aufwand</b>	11'662	12'654	11'678	12'130	10'550	10'905
<b>Ertrag</b>	12'234	13'431	12'624	12'142	11'115	10'773
<b>Rechnungsergebnis</b>	<b>572</b>	<b>777</b>	<b>946</b>	<b>12</b>	<b>565</b>	<b>-132</b>



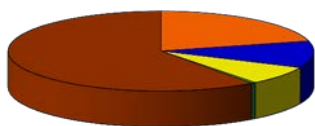
Das Rechnungsergebnis präsentiert sich um knapp 0.7 Mio. Fr. besser als budgetiert. Der budgetierte Ertrag ist um 0.35 Mio. Fr. höher bzw. der budgetierte Aufwand um 0.35 Mio. Fr. tiefer ausgefallen. Der Ertragsüberschuss von knapp 600'000 Fr. wird dem Eigenkapital gutgeschrieben. Der Bilanzüberschuss erhöht sich dadurch auf fast 11.5 Mio. Fr.

## Erfolgsrechnung - Artengliederung

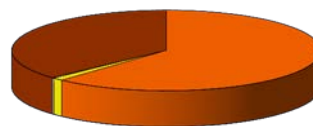
Aufwand		Rechnung	Budget	Rechnung
in Fr. 1'000		2018	2019	2019
30	Personalaufwand		2'268	2'210
31	Sach- und übriger Betriebsaufwand		1'295	1'151
33	Abschreibungen Verwaltungsvermögen		732	802
34	Finanzaufwand		52	48
36	Transferaufwand		6'558	6'339
37	Durchlaufende Beiträge		0	0
	<b>Total Aufwand</b>	<b>0</b>	<b>10'905</b>	<b>10'550</b>

Ertrag		Rechnung	Budget	Rechnung
in Fr. 1'000		2018	2019	2019
40	Fiskalertrag		6'854	6'866
41	Regalien und Konzessionen		0	0
42	Entgelte		105	130
43	Verschiedene Erträge		0	0
44	Finanzertrag		17	23
46	Transferertrag		3'797	4'096
47	Durchlaufende Beiträge		0	0
	<b>Total Ertrag</b>	<b>0</b>	<b>10'773</b>	<b>11'115</b>

**Aufwand 2019**



**Ertrag 2019**



### Minderaufwand:

- Personalaufwand (30): Die Weiterbildungstage konnten günstiger durchgeführt werden (- 10'000 Fr.) plus Gutschrift Mutterschaftsentschädigung (+ 47'000 Fr.).
- Sachaufwand (31): Es fanden weniger Klassenlager statt, die Laborkapelle konnte günstiger beschafft werden und im ICT-Bereich fielen tiefere Kosten im Bereich Reparaturen, Support und Ersatzbeschaffungen an.
- Transferaufwand (36): Weniger Schülerinnen und Schüler in der Musikschule, im Gymnasium und im 10. Schuljahr (- 103'000 Fr.), Minderaufwand für Sonderschulung (- 86'000 Fr.) sowie tiefere Entschädigungen an Gemeinden für Steuerbezug (- 30'000 Fr.).

### Mehraufwand:

- Abschreibungen (33): Mit der Überführung des Rechnungslegungsmodells von HRM1 auf HRM2 mussten alle Anlagen seit 1986 überprüft werden, was Korrekturen im Anlagespiegel zur Folge hatte. Dies führte zu höheren Abschreibungen in der Rechnung gegenüber Budget.

### Mehrertrag:

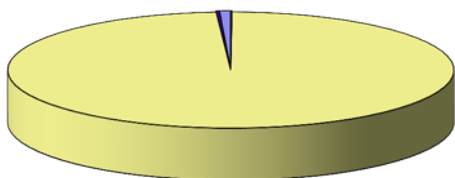
- Fiskalertrag (40): Höhere Steuereinnahmen aus Rechnungsjahr und Vorjahren.
- Entgelte (42): Rückerstattung von Schulgeld aus Tagessonderschule infolge vorzeitigem Austritt.
- Transferertrag (46): Auf die Abgrenzung des Ressourcenausgleichs wird verzichtet. Zum Zeitpunkt der Budgetierung wurde diese vom Gemeindegesetz noch vorgeschrieben. In der Rechnung 2019 ist somit nur der Ressourcenausgleich für das Rechnungsjahr 2017 verbucht - im Budget zusätzlich die Differenz zwischen dem im Rechnungsjahr empfangenen und dem aufgrund der Steuerkraft im Rechnungsjahr zu erwartenden Ressourcenausgleich im 2021.

## Erfolgsrechnung - Funktionale Gliederung

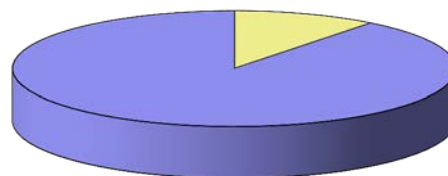
<b>Aufwand</b>		Rechnung	Budget	Rechnung
in Fr. 1'000		<b>2018</b>	<b>2019</b>	<b>2019</b>
0	Allgemeine Verwaltung		11	10
1	Öffentliche Ordnung und Sicherheit		0	0
2	Bildung		10'708	10'430
3	Kultur, Sport und Freizeit		0	0
4	Gesundheit		24	26
5	Soziale Sicherheit		0	0
6	Verkehr und Nachrichtenübermittlung		0	0
7	Umweltschutz und Raumordnung		0	0
8	Volkswirtschaft		0	0
9	Finanzen und Steuern (ohne Kapitalveränderung)		162	84
<b>Total Aufwand</b>		<b>0</b>	<b>10'905</b>	<b>10'550</b>

<b>Ertrag</b>		Rechnung	Budget	Rechnung
in Fr. 1'000		<b>2018</b>	<b>2019</b>	<b>2019</b>
0	Allgemeine Verwaltung		0	0
1	Öffentliche Ordnung und Sicherheit		0	0
2	Bildung		1'379	1'171
3	Kultur, Sport und Freizeit		0	0
4	Gesundheit		0	0
5	Soziale Sicherheit		0	0
6	Verkehr und Nachrichtenübermittlung		0	0
7	Umweltschutz und Raumordnung		0	0
8	Volkswirtschaft		0	0
9	Finanzen und Steuern (ohne Kapitalveränderung)		9'393	9'944
<b>Total Ertrag</b>		<b>0</b>	<b>10'772</b>	<b>11'115</b>

**Aufwand 2019**



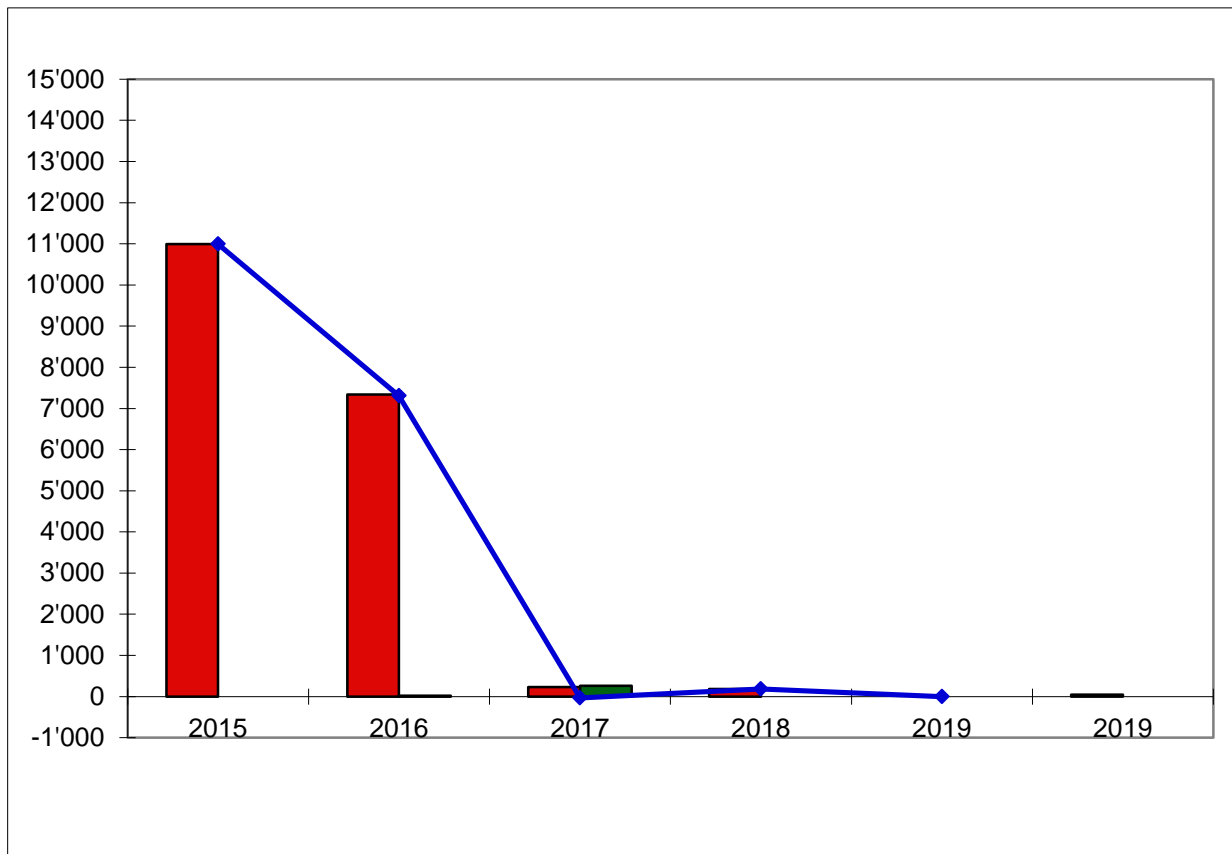
**Ertrag 2019**



Die Schulgemeinde ist ausschliesslich im Bereich Bildung aktiv.

## Investitionsrechnung Verwaltungsvermögen

in Fr. 1'000	Jahresrechnung					Budget
	2015	2016	2017	2018	2019	2019
<b>Ausgaben</b>	10'994	7'335	232	187	0	45
<b>Einnahmen</b>	0	24	263	0	0	0
<b>Nettoinvestitionen</b>	10'994	7'311	-31	187	0	45



Werterhaltung div. Mobiliar: Der Teilersatz des Schulzimmermobiliars wurde verschoben.

## Steuerfüsse

	2014	2015	2016	2017	2018	2019
Kanton	100	100	100	100	100	100
Politisches Gut	61	61	61	61	61	107
Primarschule	40	40	40	42	42	
<b>Sekundarschule</b>	<b>23</b>	<b>23</b>	<b>23</b>	<b>21</b>	<b>21</b>	<b>17</b>
Total ohne Kirchensteuer	124	124	124	124	124	124

## Kapitalflussrechnung

in Fr. 1'000		Jahresrechnung					Budget
		2015	2016	2017	2018	2019	2019
	Gewinn (+) / Verlust (-) Laufende Rechnung	572	777	946	12	566	-132
+	Abschreibungen	1'633	2'263	1'999	2'214	802	732
+/-	Einlage/Entnahme Spezialfinanzierungen	0	0	0	0	0	0
	<b>Cashflow</b>	<b>2'205</b>	<b>3'040</b>	<b>2'945</b>	<b>2'226</b>	<b>1'368</b>	<b>600</b>
-	Investitionen Verwaltungsvermögen	10'994	7'311	-31	187	0	45
+	Desinvestitionen Finanzvermögen	0	0	0	0	0	0
	<b>Free Cashflow</b>	<b>-8'789</b>	<b>-4'271</b>	<b>2'976</b>	<b>2'039</b>	<b>1'368</b>	<b>555</b>

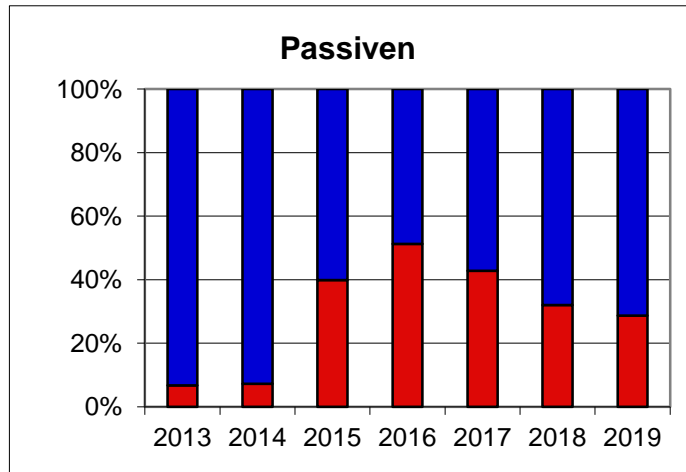
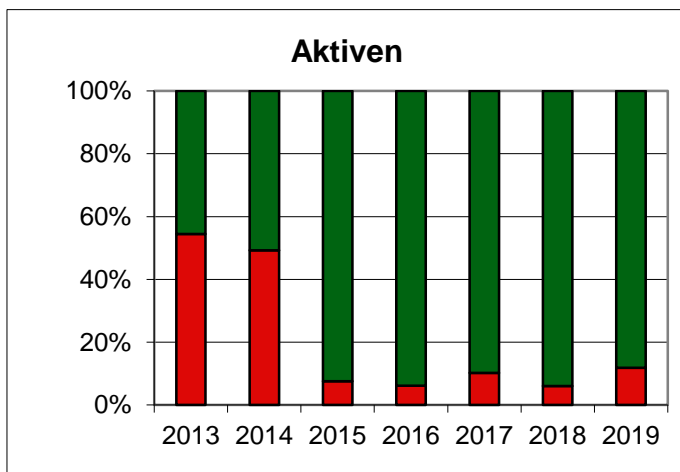
**Cashflow:** Zeigt den für Neuinvestitionen zur Verfügung stehenden Betrag

**Free Cashflow:** Zeigt die Entschuldung/Neuverschuldung nach Investitionen/Desinvestitionen

## Strukturvergleich Bilanz

in Fr. 1'000		2013	2014	2015	2016	2017	2018	2019
	<b>Aktiven</b>							
1	Finanzvermögen	4'529	4'551	1'141	1'234	1'931	964	1'911
2	Verwaltungsvermögen	3'790	4'682	14'043	19'091	17'061	15'034	14'229
	Total	8'319	9'233	15'184	20'325	18'992	15'998	16'140

in Fr. 1'000		2013	2014	2015	2016	2017	2018	2019
	<b>Passiven</b>							
1	Fremdkapital	559	671	6'050	10'414	8'135	5'129	4'642
2	Verrechnungen	0	0	0	0	0	0	0
3	Spezialfinanzierungen	0	0	0	0	0	0	0
4	Eigenkapital	7'760	8'562	9'134	9'911	10'857	10'869	11'498
	Total	8'319	9'233	15'184	20'325	18'992	15'998	16'140



Der Cashflow ist positiv. Das Eigenkapital konnte erneut aufgestockt werden.